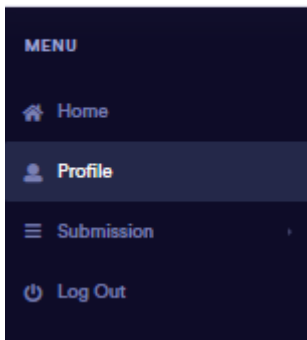


## STEPS IN APPLYING FOR COOPERATION PROPOSAL THROUGH SIPERKASA APPLICATION (SISTEM INFORMASI PERMOHONAN KERJA SAMA) ULM

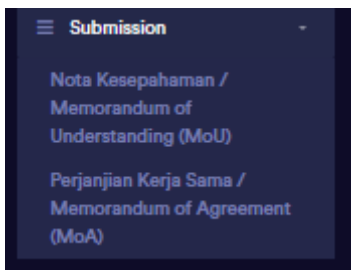
**Step 1 :** Go to website : <https://siperkasa.ulm.ac.id/>, Register and Verify your email account.

**Step 2 :** Go back to : <https://siperkasa.ulm.ac.id/login> to Login and to fill out profil and organization (Required)

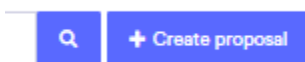
### SIPERKASA



**Step 3 :** After filling out full profile, then Go to Submission to create your cooperation proposal.



Select one of the submissions Memorandum of Understanding (MoU) / Nota Kesepahaman or Memorandum of Agreement (MoA) then click create proposal



Then complete your cooperation data

(Signing selection : Desk to Desk for ordinary cooperation proposal or Ceremonial for signing in a series of certain event such as public lecture or others)

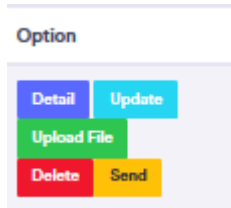
**Step 4 :** Then after data and upload file have been done, click **Save** dan click **Back**

Save Back

Judul Kerja Sama / Cooperation Title	Status	Tanggal Ajuan / Submission Date	Pelaksana / Subject	Keterangan / Note	Option
tas	Draft		Universitas		<a href="#">Detail</a> <a href="#">Update</a> <a href="#">Upload File</a> <a href="#">Delete</a> <a href="#">Send</a>

**Step 5 :** Upload file/document required (max. 2MB) on **Upload File** on “Option” list with required documents as follow:

No.	Type of Cooperation Proposal	Required Document	Note
1	Memorandum of Understanding /MoU	1. Application Letter intended to Rector (File : Pdf) 2. MoU Draft (File : Word) 3. Other file needed	Compulsory document Compulsory document Supporting document
2	Memorandum of Agreement / MoA	1. Application Letter intended to Rector (File : Pdf) 2. MoA Draft (File : Word) 3. Other file needed	Compulsory document Compulsory document Supporting document



**Step 6 :** Once your proposal list appears (the status is still a Draft) then click **Detail** to check cooperation proposal data, to edit the data click **Update** and if the data is fixed click **Send** to send the data.

**Step 7 :** After clicking on **Send**, the status of your cooperation proposal will be Waiting for Verification, login routinely to see the process of the cooperation proposal : After being processed the status of Cooperation proposal will change (Approved, Rejected or Postponed) along with certain notes.

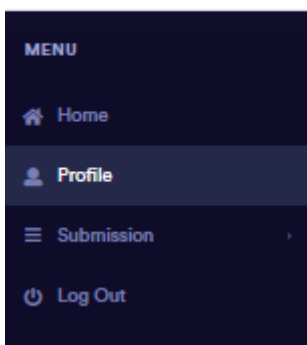
**Thank You**

## LANGKAH-LANGKAH DALAM PROSES PENGAJUAN PERMOHONAN KERJA SAMA MELALUI APLIKASI SIPERKASA (SISTEM INFORMASI PERMOHONAN KERJA SAMA) ULM

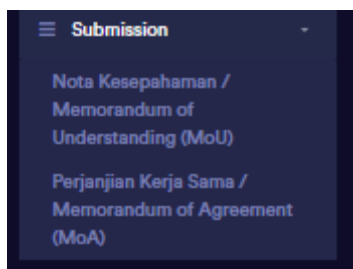
**Langkah 1 :** Menuju website : <https://siperkasa.ulm.ac.id/>, lakukan Register dan kemudian Verifikasi akun email yang Anda Daftarkan.

**Langkah 2 :** Masuk kembali ke : <https://siperkasa.ulm.ac.id/login> untuk melakukan Login dan isi profil diri dan organisasi (Wajib diisi lengkap)

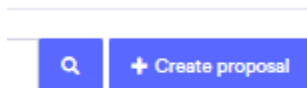
### SIPERKASA



**Langkah 3 :** Setelah melakukan pengisian profil lengkap kemudian Masuk ke Menu Submission, untuk membuat usulan ajuan kerja sama Anda



pilih salah satu ajuan (Nota Kesepahaman / MoU atau Perjanjian Kerja Sama/MoA) lalu klik create proposal



kemudian isi lengkap data kerja sama Anda

(Pilihan penandatanganan : Desk to Desk untuk ajuan kerja sama biasa atau Ceremonial untuk penandatanganan dalam rangkaian kegiatan tertentu seperti Kuliah Umum atau lainnya)

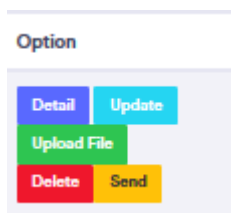
**Langkah 4 :** Kemudian setelah data dan upload berkas selesai, klik tombol **Save** dan klik **Back**



Judul Kerja Sama / Cooperation Title	Status	Tanggal Ajuan / Submission Date	Pelaksana / Subject	Keterangan / Note	Option
tes	Draft		Universitas		<a href="#">Detail</a> <a href="#">Update</a> <a href="#">Upload File</a> <a href="#">Delete</a> <a href="#">Send</a>

**Langkah 5 :** Upload berkas/dokumen diperlukan (max. 2MB) melalui tombol **Upload File** pada list “Option” dengan dokumen yang dipersyaratkan sebagai berikut :

No.	Jenis Ajuan Kerja Sama	Dokumen Diperkirakan	Keterangan
1	Nota Kesepahaman / MoU	1. Surat Permohonan dengan tujuan Rektor (File : Pdf) 2. Draft MoU (File : Word) 3. Berkas lain yang diperlukan	Dokumen wajib  Dokumen Wajib Dokumen pendukung lainnya
2	Perjanjian Kerja Sama (PKS) / MoA	1. Surat Permohonan dengan tujuan Rektor (File : Pdf) 2. Draft PKS (File : Word) 3. Berkas lain yang diperlukan	Dokumen wajib  Dokumen Wajib Dokumen pendukung lainnya



**Langkah 6 :** Setelah muncul daftar/list usulan anda (status masih berupa Draft) maka klik **Detail** untuk melakukan pengecekan data ajuan kerja sama, untuk memperbaiki data klik **Update** dan jika data dirasa sudah fix lakukan klik **Send** untuk mengirim data.

**Langkah 7 :** Setelah klik **Send**, Status Ajuan Kerja Sama Anda akan menjadi Menunggu Verifikasi, login secara rutin untuk melihat proses ajuan kerja sama : Setelah diproses ajuan kerja sama akan berubah (Disetujui, Ditolak atau Ditangguhkan) disertai dengan catatan tertentu.

**Terima Kasih**